



# リアゲートハッチバックテント

LF-CHT010-GY

## 取扱説明書

この度は当社製品をお買い上げいただき誠にありがとうございます。

安全にご使用いただくため、ご使用前にこの取扱説明書をよくお読みください。

**ご使用いただく前にお読みください**

## ⚠ 安全上の警告・注意

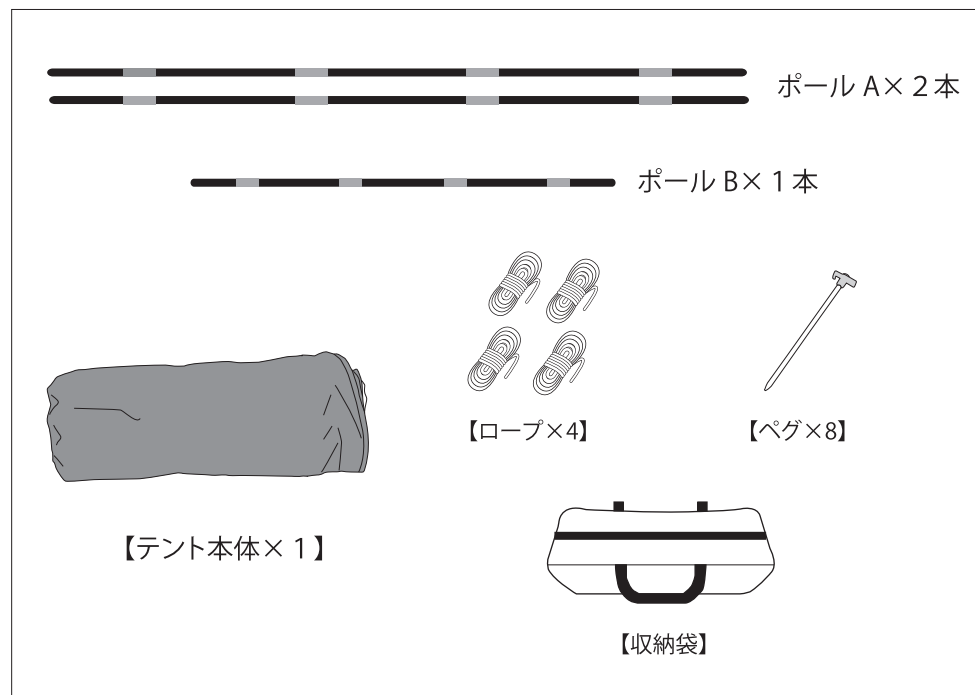
- 本製品をご使用する前に、取扱説明書通りにポール・テント・付属品がセットされているかを確認し、必ず一度組み立ててください。まれに縫製上の不備やセットミスなどにより、テントが建てられない場合があります。テントを収納する時は、付属品、ポールなどのパーツの数量を確認してください。
  - キャンプ場以外でのキャンプは、基本的に禁じられています。また、塾知していない土地では、どのような危険がひそんでいるか分からないため、特に河原でのキャンプは雨やダム放水などにより、急に増水することがあり危険です。
  - 組み立て・解体する際は、必ず2人以上で組み立ててください。一人で作業をすると、ポールに無理な力がかかりやすく、破損する恐れがあります。
  - 石や小枝などのテントを傷つける恐れのあるものは、設営前に取り除いてください。
  - 風の強さによっては、付属のペグが耐えられない場合がありますので、そのまま設営し続けることは、大変危険です。設営時より風が強くなったら、すみやかに撤収してください。
  - ペグはしっかりと地面に固定してください。
  - ポールを扱う場合には、周囲に十分気を配りながら、事故やケガなどないよう設営してください。ポールは細く長いので、周囲にいる人(特に子供)の目に刺さったり、車などにキズをつける可能性があります。
- ※万が一目に刺さったり、車にキズをつけた場合の補償は当店では一切責任を負えません。
- テントの中やテントの近くでは、絶対に火気を使用しないでください。
  - テントから長時間離れるときは、必ずテントを撤収してください。急な天候変化や突風などにより、テントが飛ばされ、人体への傷害や、重大な事故の原因となります。

## お手入れ・保管方法

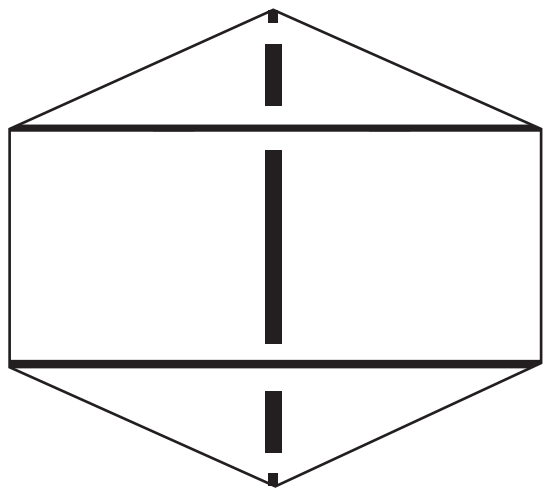
- 定期的に汚れを落とし、乾燥させてください。濡れたまま保管するとカビや腐食の原因となります。
- 汚れを落とす場合は、固く絞った布で拭き取り、その後乾燥させてください。
- 揮発性溶剤(シンナー、ベンジン、アルコール類等)では、清掃しないでください。変色したり、劣化の原因となります。
- 長時間使用しない時は、汚れを落とし、直射日光の当たらない日陰に保管してください。
- 小さなお子様の手の届かない所に保管してください。
- 廃棄の際は各自治体の指示に従って廃棄してください。

## 部品一覧

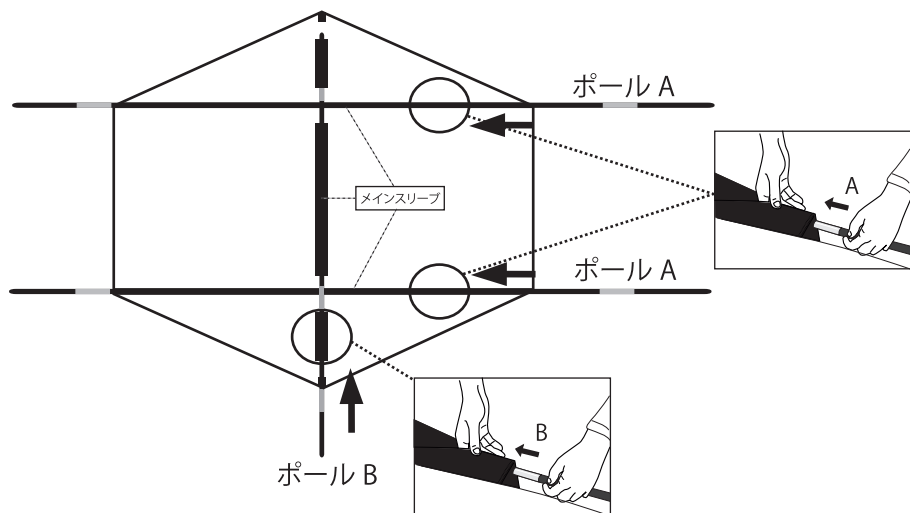
※組立作業を行う前に下記の部品が揃っているかご確認ください。



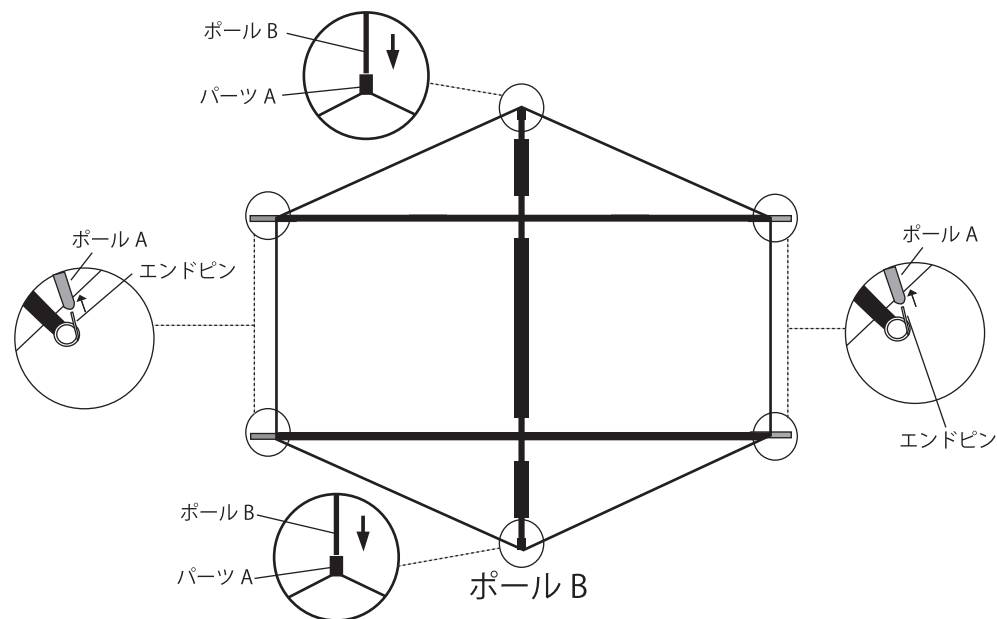
## 組み立て方法



- ① テント本体を収納袋から取り出し、全体を広げてください。

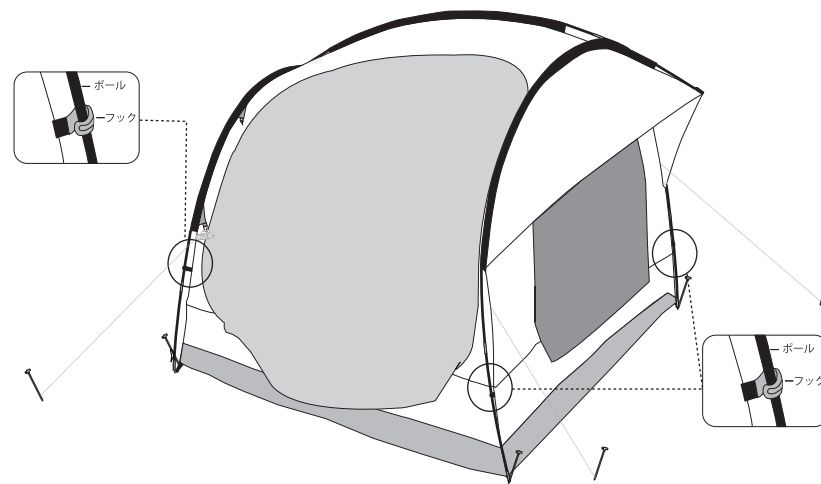


- ② 長さの異なるポール A 2 本と短いポール B を図のように差し込み、メインスリーブに通します。

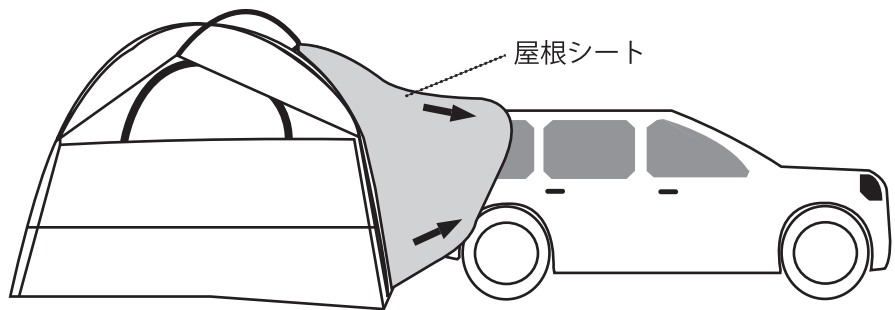
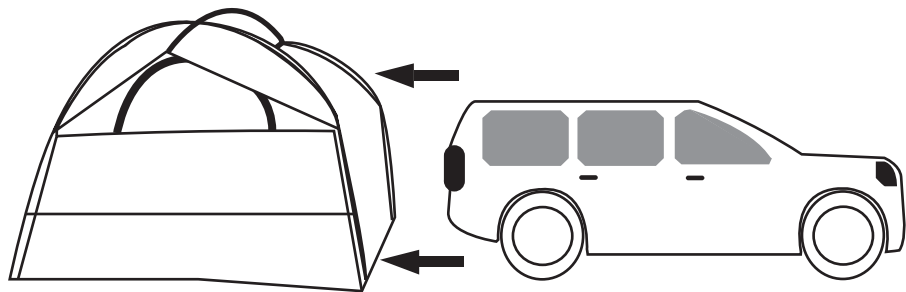


- ③ テントに付いているエンドピンをポールに挿入し、ポール B をパーツ A に挿入します。その後、テントを持ち上げます。

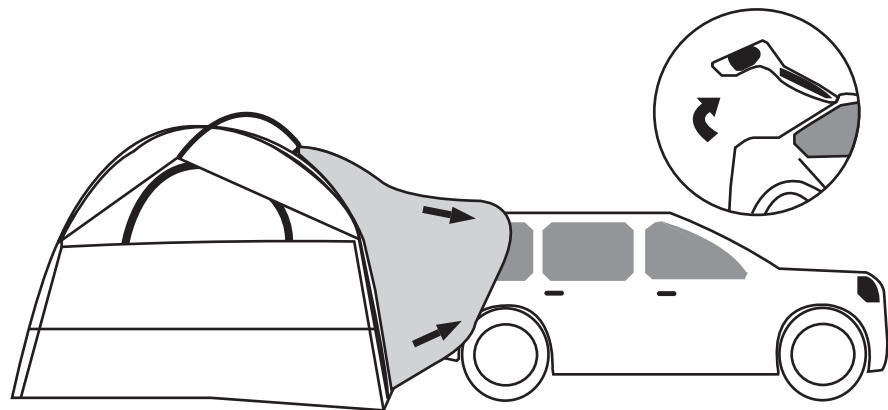
※この際ポールに大きな張力がかかります。ポールから急に手を離したり、無理な力を加えたりしないでください。



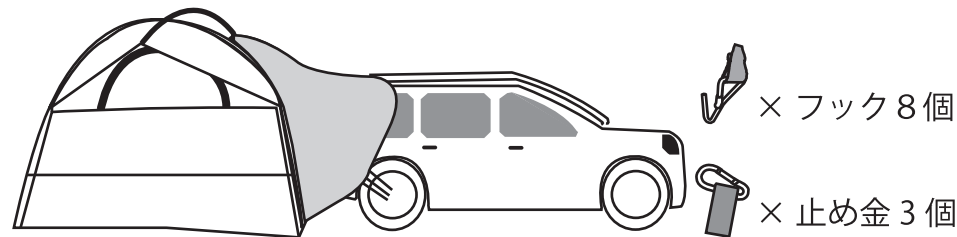
- ④ テントに付いているフックをポールに取り付けた後、ロープ 4 本を地面に固定し、各脚にペグ 8 本を差し込んでテント本体を固定します。



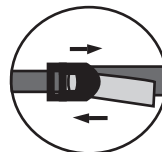
⑤屋根シート側に車をゆっくり後方にバックし、屋根シートで車のリアを被せます。



⑥テントの中から車のバックドアを開きます。



※ベルトの長さは調整可能です。



フックの長さを調節し、長いフックを車のワイパーやボンネットに2本をつけます。残り6本は後輪のホイールに3本ずつひっかけます。



止め金の長さを調節し、3本を車のトランクにあるフックにひっかけます。

※車のリアゲートが横開き、または両開きの車にはお取り付け出来ません。

## 製品仕様

製品サイズ：約 W360×D240×H212 cm

収納サイズ：約 W62×D23×H19 cm

製品重量：約 7.1kg

テント材質：210T ポリエステル

防水指数：PU3000mm

ポール材質：グラスファイバー

ペグ材質：鉄

収納袋材質：ポリエステル

■ご不明な点等ご相談は  
お買い上げの販売店または、サポートセンターまでご相談ください。

サポートセンター

☎0800-919-3690 (通話料無料)

携帯電話、PHS からのお問い合わせ 022-486-3390 (通話料有料)

e-mail: support@landfield-web.com

受付時間：10:00～12:15・13:15～17:00

月～金 (祝祭日・夏期・年末年始休業)