



ヒートマフラー

LF-HM010

取扱説明書

この度は当社製品をお買い上げいただき誠にありがとうございます。
安全にご使用いただくため、ご使用前にこの取扱説明書をよくお読みください。

ご使用いただく前にお読みください

⚠ 安全上の警告・注意

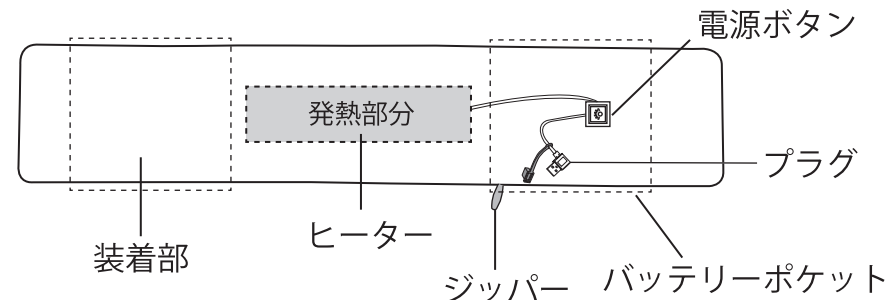
- ・本製品を分解・改造しないでください。発火、破裂の原因になります。
- ・火気やストーブの近くに置かないでください。
- ・本製品をご使用中、気分が悪くなったり肌に異常を感じた場合は、すぐに電源を切り、マフラーを外してください。
- ・ペースメーカーを装着されている方は、ご使用にならないでください。
- ・電源部を装着した状態で、本製品を振り回さないでください。ケガの原因となります。
- ・本製品を使用中や保管時に異臭、発熱、変色、変形など今までと異なることがある場合は、ご使用しないでください。発火、発熱、破裂の原因となります。
- ・コードを踏みつけたり、機器の下敷きにし、コードが痛むことがないようにしてください。感電、発熱、火災の原因となります。
- ・お子様が使用の際には保護者が正しく使用方法を教えてください。乳幼児の手の届かないところで使用・保管してください。
- ・ヒーターを強く折り曲げないでください。ヒーターが断線やショートする場合があります、発熱、ケガの原因となります。
- ・自動ドア、エスカレーター、シュレッターなどにヒートマフラーが挟まれないようにご注意ください。ケガの原因となります。
- ・ヒートマフラーを着けたまま火気に近づかないでください。やけどの原因となります。
- ・濡れた手で USB プラグに触れないでください。

低温やけど防止のための注意

低温やけどのなりやすさは個人や使用方法によって異なります。
下記の点に注意してご使用ください。

- ・1時間に1回程度、肌の状態を確認してください。かゆみ、痛みなど、肌の異常があった場合はすぐにご使用を中止してください。
- ・熱すぎると感じた時はすぐに使用を中止してください。
- ・肌の弱い方、幼児や身体の不自由な方などは特に低温やけどにご注意ください。
- ・布団の中やこたつ・ストーブなど暖房器具の近くは高温になりますので、ご使用しないでください。
- ・糖尿病など、血行に障害がある方は低温やけどの恐れがありますので、ご使用しないでください。

部品の名前



※本製品はモバイルバッテリーが付属していません。

■ご不明な点等ご相談は
お買い上げの販売店または、サポートセンターまでご相談ください。

サポートセンター

☎ 0800-919-3690 (通話料無料)

携帯電話、PHS からのお問い合わせ 022-486-3390 (通話料有料)

e-mail: support@landfield-web.com

受付時間: 10:00 ~ 12:15・13:15 ~ 17:00

月～金 (祝祭日・夏期・年末年始休業)

発光表示

区分	温度	LED ランプ
作動時	30±5	緑色
	40±5	青色
	50±5	赤色

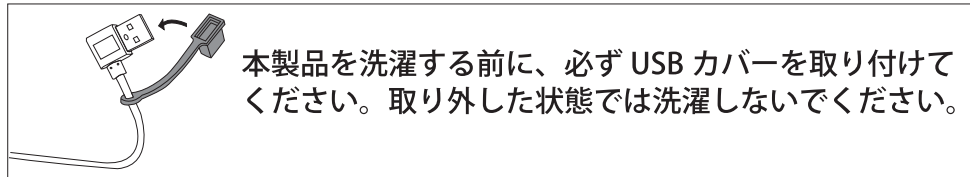


電源ボタンを3秒長押しするとLEDランプが点灯し、赤色になります。
温度を調節する場合は、電源ボタンを再度押しとLEDランプが青色になります。
再び押しとLEDランプが緑色になります。
電源を消す時は、3秒長押しするとLEDランプが消灯します。

連続使用時間 低音(緑色)の場合:約3時間
中温(青色)の場合:約2.5時間
高温(赤色)の場合:約2時間

お手入れ方法

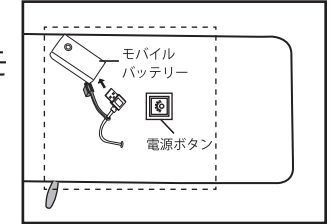
本製品を洗濯する場合は、必ず、次の手順や注意事項を守ってください。



- マフラーが洗える大きさの容器に、ぬるま湯(30℃以下)を用意し、洗濯用の洗剤を溶かして押し洗いをします。
- 手洗いの時、軽く絞って水切りをします。洗濯機は使用しないでください。
- 風通しのよい日陰の場所で乾かしてください。
- 他の洗濯物と一緒に洗わないでください。色移りする場合があります。
- ベンジン、シンナーなどは使用しないでください。
- ドライクリーニングはしないでください。
- 漂白剤は使わないでください。
- アイロンがけをしないでください。
- 乾燥機は使用しないでください。
- 使用しない場合や、保管する場合は、必ず電源を切り、モバイルバッテリーなどの電源を外してください。

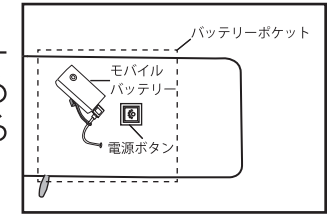
使用方法

1. ヒーターのプラグを引き出し、モバイルバッテリーに差し込みます。

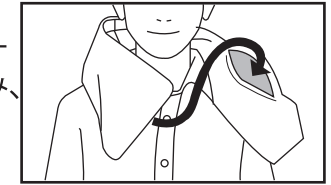


※モバイルバッテリーはUSB Type-A対応のみです。

2. モバイルバッテリーをバッテリーポケットに入れて、ジッパーで閉めます。電源ボタンを3秒長押しすると電源が点灯します。

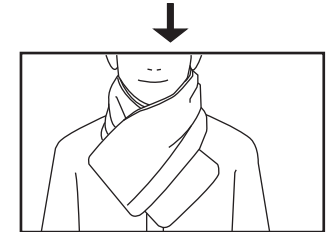


3. マフラーを首にかけ、バッテリーポケット側の端を装着部に差し込み、温度を調整します。



※使用中は、マフラーが周囲のものや人に引っ掛からないように注意してください。転倒など、ケガの原因となります。

※オートタイマー内蔵により、約3時間後に自動停止します。



仕様

DC入力	5V
製品サイズ	約W110×D15cm
重量	約240g
連続使用時間	3時間(低温で使用した場合)
材質	100%ポリエステル
温度調節	3段階
消費電力	4.75W