



# 折りたたみ式バーベキューコンロ 取扱説明書

LF-BBQ020F

この度は当社製品をお買い上げいただき誠にありがとうございます。

安全にご使用いただくため、ご使用前にこの取扱説明書をよくお読みください。

**ご使用いただく前にお読みください**

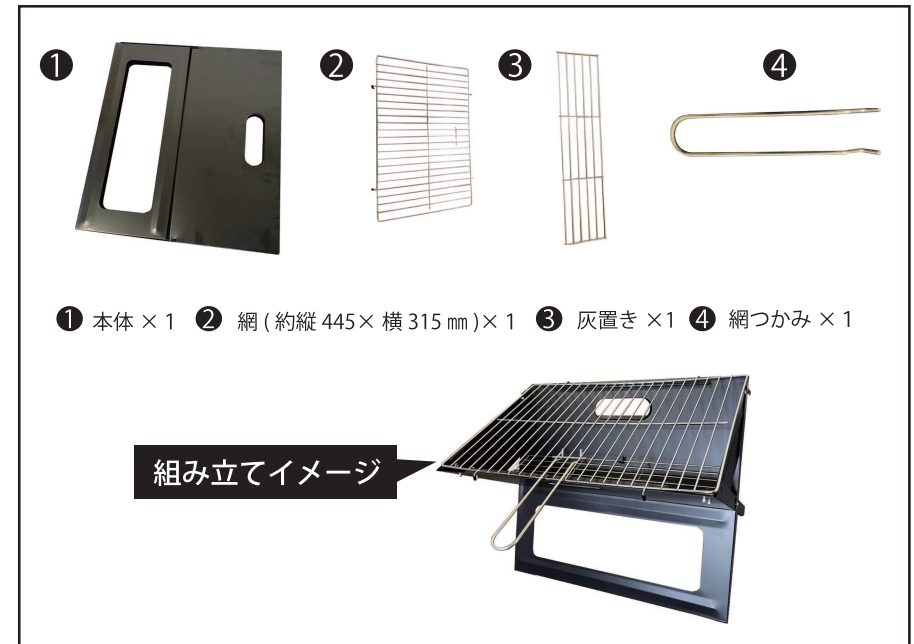
## ⚠ 安全上の警告・注意

- ・ご使用前に本体の変形や破損がないか必ず確認してください。異常を見つけた際は、使用しないでください。
- ・着火剤や燃料として、ガソリン、灯油、アルコール、ガス等は大変危険ですので使用しないでください。
- ・炭等は底から溢れることがありますので、焦げても良い地面やコンロの上にセットしてください。
- ・確実に組み立てができていることを確認してから使用してください。組み立てが不十分だと転倒する恐れがあります。
- ・本体を落としたり、ぶつかけたり等の強い衝撃を与えないでください。
- ・不安定な場所や状態で使用しないでください。
- ・テント内やタープ内、屋内では使用しないでください。
- ・着火後は火の粉が飛んだり、炭がはぜる場合があるので、顔を近づけたり、燃えやすいものの周りでは使用しないでください。
- ・使用中は必ず近くに水入りバケツを用意し、万が一に備えてください。
- ・使用中、使用直後は本体・各パーツが高温のため、素手で触らないでください。
- ・使用中、使用直後は小さなお子様を近づかせないようにしてください。
- ・使用後の残りの火は完全に燃え尽きて、本体が冷えたことを確認してから片付けをしてください。
- ・風の強い日は危険ですので、焚き火をおこなわないようにしてください。
- ・変形につながるため燃料の入れ過ぎにご注意ください。また、焚き火をおこなう際に燃料を入れ過ぎると炎が高く上がり危険です。
- ・洗浄時は鋭利な部分でケガをしないようご注意ください。

## お手入れ・保管方法

- ・使用後は、燃料が燃えつきたこと、本体が完全に冷却したことを確認してから片付けをおこなってください。
- ・本体、焼き網は台所用中性洗剤でよく洗浄し、汚れやこげ付きを落とし、乾いた布で水気をよく拭き取って乾燥させてください。
- ※ベンジン、シンナー系の溶剤や、研磨剤入りの洗浄剤は使用しないでください。製品の変色、変形、故障の原因になります。
- ・高温多湿の場所は避け、屋内の乾燥した場所に保管、収納してください。
- ・お子さまの手の届かない場所に保管してください。

## 各部名称・セット内容



### ■ご不明な点等ご相談は

お買い上げの販売店または、サポートセンターまでご相談ください。

サポートセンター

☎ **0800-919-3690** (通話料無料)

携帯電話、PHS からの問い合わせ **022-486-3390** (通話料有料)


e-mail : [support@landfield-web.com](mailto:support@landfield-web.com)

受付時間 : 10:00 ~ 12:15 ・ 13:15 ~ 17:00


月 ~ 金 ( 祝祭日・夏期・年末年始休業 )

## 組み立て方法


①初めにコンロ本体を広げます。



②両側のアームを開き、パーツ A を本体に固定してください。



③最後に「灰置き」・「網」の順にセットしてください。



## 製品仕様

製品サイズ：約 W45×D30×H30cm

収納時サイズ：約 W45×D30×H5cm

製品重量：約 2.30kg

製品材質：スチール・塗装 / 網：クロムメッキ / 灰置き：亜鉛メッキ鋼

/ 網つかみ：クロムメッキ