



ワイドウィンドウ付き ハンディー型薪ストーブ 取扱説明書

LF-HOS030

この度は当社製品をお買い上げいただき誠にありがとうございます。
安全にご使用いただくため、ご使用前にこの取扱説明書をよくお読みください。

ご使用いただく前にお読みください

安全上の警告・注意

- ご購入後初めて燃焼される際、最初の1時間程度製造時の油分が燃焼され、煙が出ますが、次第に収まるものであり、商品不具合ではありません。
- 本製品を通常の用途以外の使い方をしないでください。
- ガソリンやアルコール、その他同様のものを着火剤としてご使用にならないでください。爆発の恐れがあり大変危険です。
- ガソリンやその他の液体可燃物、ガス、スプレー缶、カセットボンベその他の可燃性の気体などの近くに置いたり使用しないでください。
- ストーブをご使用際はテントや可燃物から1.5m以上離してください。
- 本製品を常時お子様やペットが近づけない場所に設置してお使いください。
- 十分な監督の元でご使用ください。
- ストーブをご使用の際は、離れないように注意してください。
- 金属の鋭利な部分で指や手をケガしないよう、十分注意して組み立てたり、操作してください。ストーブ本体の内側や底に触れる際にも十分ご注意ください。
- ご使用中はストーブ本体が熱くなりますので、革手袋やトングなどをご使用ください。ゴム、ナイロン、化学繊維の手袋は危険ですので、ご使用しないでください。
- 燃焼中に持ち上げたり、移動したりしないでください。移動する場合は、完全に消火し、本体が冷えてからおこなってください。また、燃焼中は揺らさないでください。
- 風の強い時はご使用しないでください。
- 地面が不安定な場所では使用しないでください。水平で強固な場所に設置し、下には可燃物を敷かないでください。
- 本製品をご使用後は燃焼が完全に消火しているのを確認してから始末してください。取り出した灰は金属性のバケツなどに入れて処理してください。

- 本製品をご使用する際は、万一の事態に備えて消火器を用意してください。
- ご使用にならない時は、お子様の手に届かない乾燥した場所に保管してください。保管の際は付属の収納バックをお使いください。
- 本製品の誤ったご使用方法により、火事や小火が発生した場合、当店では一切責任を負えません。

お手入れ方法

- 煙突はこまめに点検し、定期的に掃除してください。
- 煙突にすすやタールが詰まり、不完全燃焼の原因となります。
- 汚れを落とす場合は表面を中性タイプの食器用洗剤を使い、汚れを拭き取ってください。
- 水で汚れをすすぎ、十分に乾かしてから収納してください。
- 長時間使用しない時は、汚れを落とし、直射日光の当たらない日陰に保管してください。
- 小さなお子様の手の届かない所に保管してください。

セット内容



薪ストーブ本体 × 1



丸蓋 × 1



灰受け × 1



煙突 × 5

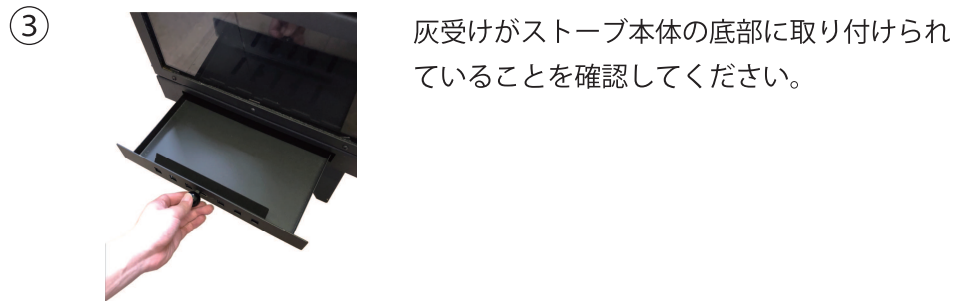
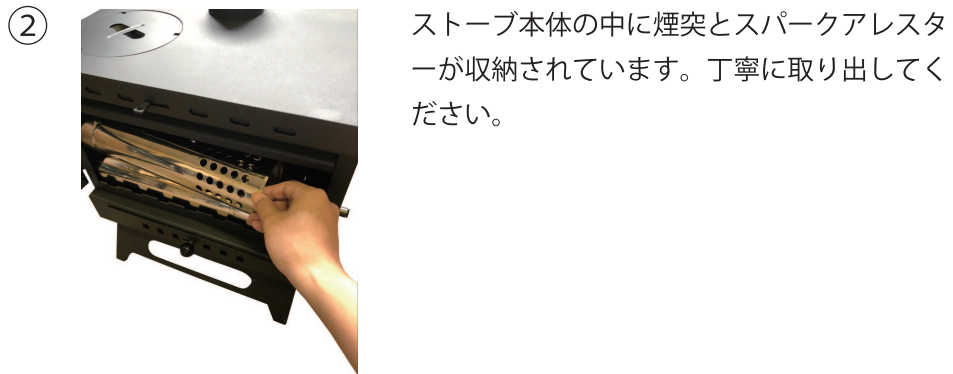
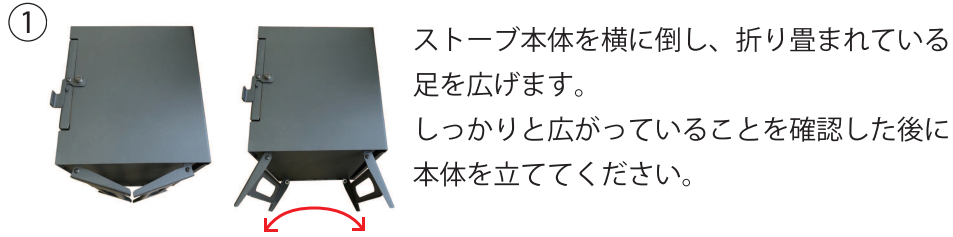


スパークアレスター × 1
(火花防止装置)



収納バック × 1

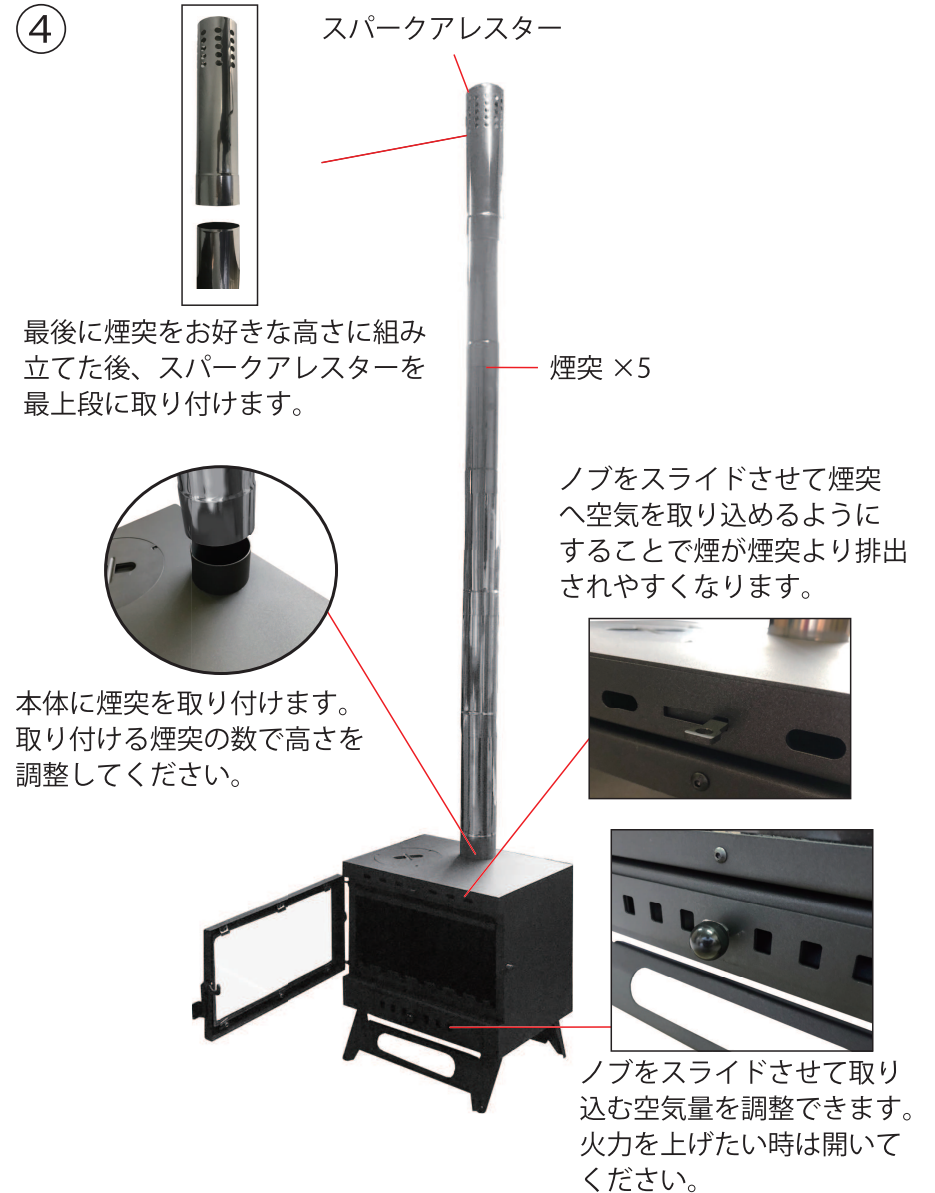
組み立て方法



製品仕様

組立時サイズ	(約)W44*D33*H212cm (煙突、パーツ含む)
収納時サイズ	(約)W44*D33*H41.7cm
重量	(約)19kg
耐荷重	(約)30kg
煙突長さ	(約)32.5cm(1本あたり) / 直径 8cm
材質	本体：鋼(スチール) / 煙突：ステンレス / 脚部：鋼(スチール) / 止め金：鉄

④



LINE からお問い合わせ



QRコードから友達追加後、メッセージ送信が可能となります。順番にご対応させていただきますので、ご回答までお時間をいただく場合がございます。

■ご不明な点等ご相談は

お買い上げの販売店または、サポートセンターまでご相談ください。

サポートセンター

☎0800-919-3690 (通話料無料)

携帯電話、PHS からのお問い合わせ 022-486-3390 (通話料有料)

e-mail: support@landfield-web.com

受付時間：10:00～12:15・13:15～17:00

月～金(祝祭日・夏期・年末年始休業)